

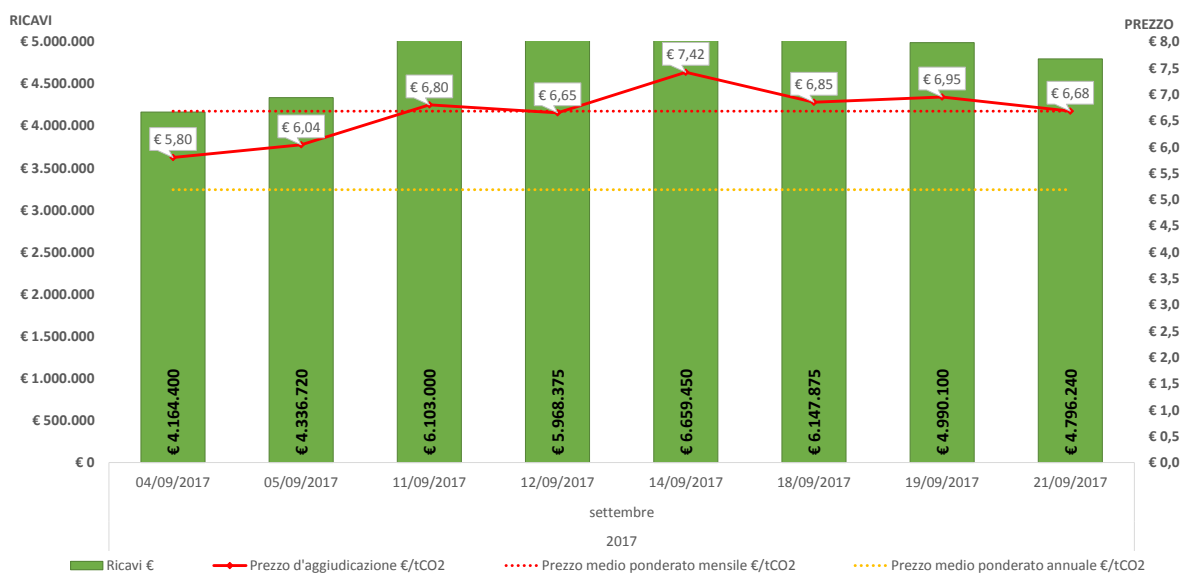
## Riepilogo dei ricavi derivanti dalla messa all'asta delle quote di emissione italiane Anno 2017 EUA

**Note:**

1) Il prezzo di aggiudicazione, ove non riferito alla singola sessione d'asta, è calcolato come media ponderata sul quantitativo di quote italiane nel periodo.

Data Asta	Quantitativo messo all'asta tCO2	Prezzo d'aggiudicazione €/tCO2	Ricavi €
<b>2017</b>			
gennaio	7.898.000	€ 5,11	€ 40.373.140
febbraio	8.616.000	€ 5,11	€ 44.063.660
marzo	9.334.000	€ 5,08	€ 47.409.540
aprile	7.898.000	€ 4,76	€ 37.608.840
maggio	7.898.000	€ 4,58	€ 36.194.380
giugno	7.898.000	€ 4,96	€ 39.145.360
luglio	9.334.000	€ 5,25	€ 48.996.320
agosto			
Sett. 32	718.000	€ 5,49	€ 3.941.820
Sett. 33	1.077.000	€ 5,30	€ 5.708.100
Sett. 34	718.000	€ 5,66	€ 4.060.290
Sett. 35	1.077.000	€ 5,85	€ 6.296.860
Sett. 36	718.000	€ 5,99	€ 4.300.820
<b>agosto Totale</b>	<b>4.308.000</b>	<b>€ 5,64</b>	<b>€ 24.307.890</b>
settembre			
Sett. 37			
04/09/2017	718.000	€ 5,80	€ 4.164.400
05/09/2017	718.000	€ 6,04	€ 4.336.720
Sett. 38			
11/09/2017	897.500	€ 6,80	€ 6.103.000
12/09/2017	897.500	€ 6,65	€ 5.968.375
14/09/2017	897.500	€ 7,42	€ 6.659.450
Sett. 39			
18/09/2017	897.500	€ 6,85	€ 6.147.875
19/09/2017	718.000	€ 6,95	€ 4.990.100
21/09/2017	718.000	€ 6,68	€ 4.796.240
<b>settembre Totale</b>	<b>6.462.000</b>	<b>€ 6,68</b>	<b>€ 43.166.160</b>
<b>2017 Totale</b>	<b>69.646.000</b>	<b>€ 5,19</b>	<b>€ 361.265.290</b>

**Andamento giornaliero dei ricavi delle aste di quote di emissione italiane**  
**Ultime tre settimane di aste**



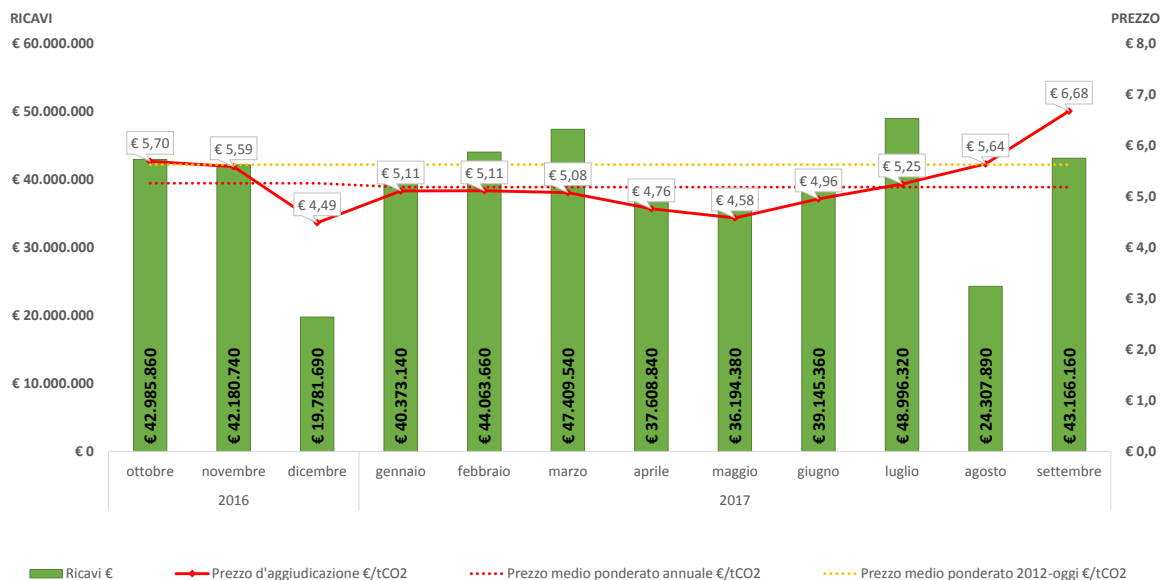
## Riepilogo cumulativo dei ricavi derivanti dalla messa all'asta delle quote di emissione italiane EUA nel periodo 2012-2017

### Note:

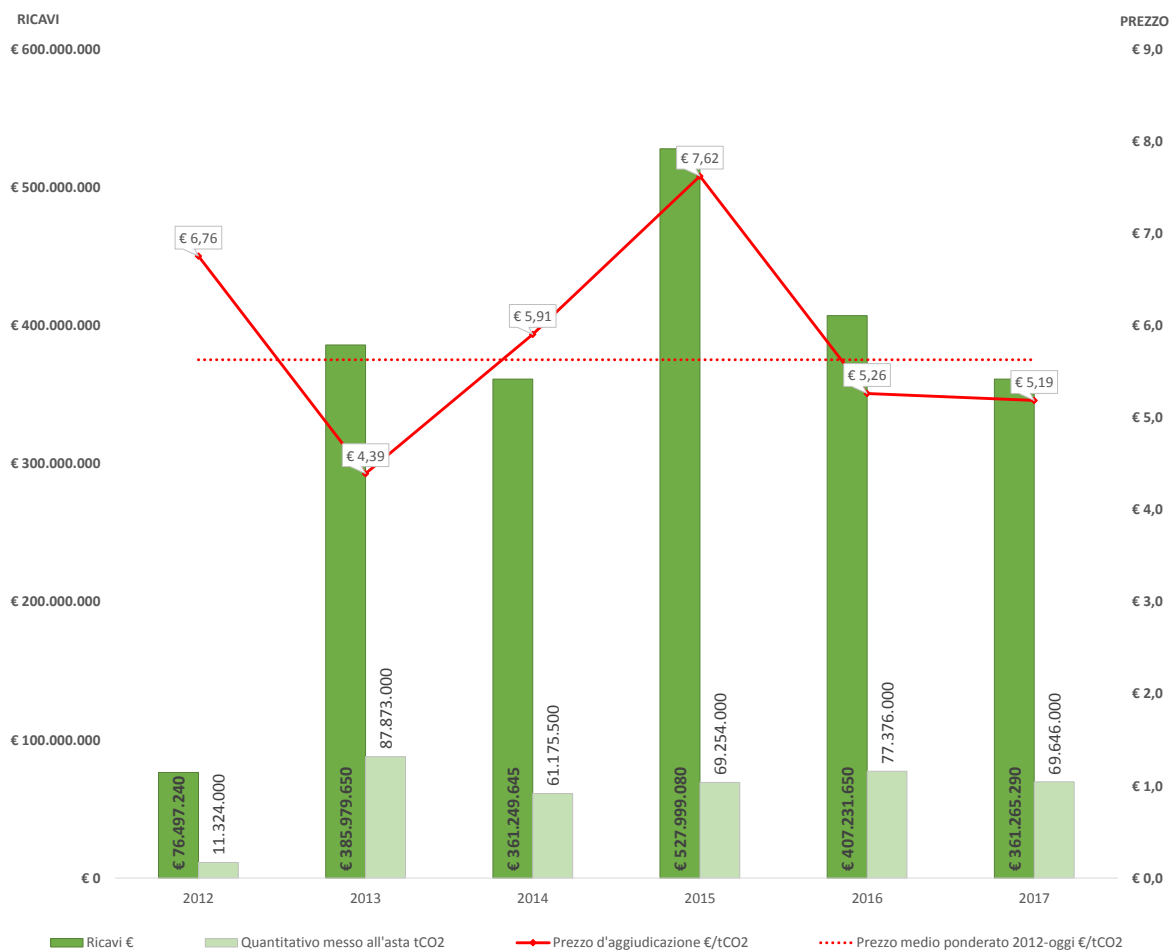
1) Il prezzo di aggiudicazione, ove non riferito alla singola sessione d'asta, è calcolato come media ponderata sul quantitativo di quote italiane nel periodo.

Data	Quantitativo messo all'asta tCO2	Prezzo d'aggiudicazione €/tCO2	Ricavi €
<b>2012</b>	<b>11.324.000</b>	<b>€ 6,76</b>	<b>€ 76.497.240</b>
<b>2013</b>	<b>87.873.000</b>	<b>€ 4,39</b>	<b>€ 385.979.650</b>
<b>2014</b>	<b>61.175.500</b>	<b>€ 5,91</b>	<b>€ 361.249.645</b>
<b>2015</b>	<b>69.254.000</b>	<b>€ 7,62</b>	<b>€ 527.999.080</b>
<b>2016</b>			
<b>Trim. 1/2016</b>	<b>20.720.000</b>	<b>€ 5,40</b>	<b>€ 111.935.360</b>
<b>Trim. 2/2016</b>	<b>20.128.000</b>	<b>€ 5,67</b>	<b>€ 114.184.960</b>
<b>Trim. 3/2016</b>			
luglio	7.104.000	€ 4,68	€ 33.252.640
agosto	2.372.000	€ 4,63	€ 10.982.360
settembre	7.548.000	€ 4,23	€ 31.928.040
<b>Trim. 4/2016</b>			
ottobre	7.548.000	€ 5,70	€ 42.985.860
novembre	7.548.000	€ 5,59	€ 42.180.740
dicembre	4.408.000	€ 4,49	€ 19.781.690
<b>2016 Totale</b>	<b>77.376.000</b>	<b>€ 5,26</b>	<b>€ 407.231.650</b>
<b>2017</b>			
<b>Trim. 1/2017</b>			
gennaio	7.898.000	€ 5,11	€ 40.373.140
febbraio	8.616.000	€ 5,11	€ 44.063.660
marzo	9.334.000	€ 5,08	€ 47.409.540
<b>Trim. 2/2017</b>			
aprile	7.898.000	€ 4,76	€ 37.608.840
maggio	7.898.000	€ 4,58	€ 36.194.380
giugno	7.898.000	€ 4,96	€ 39.145.360
<b>Trim. 3/2017</b>			
luglio	9.334.000	€ 5,25	€ 48.996.320
agosto	4.308.000	€ 5,64	€ 24.307.890
settembre	6.462.000	€ 6,68	€ 43.166.160
<b>2017 Totale</b>	<b>69.646.000</b>	<b>€ 5,19</b>	<b>€ 361.265.290</b>
<b>Totale complessivo</b>	<b>376.648.500</b>	<b>€ 5,63</b>	<b>€ 2.120.222.555</b>

Andamento mensile dei ricavi delle aste di quote di emissione italiane  
Ultimi 12 mesi di aste



**Andamento annuale dei ricavi delle aste di quote di emissione italiane**  
Dal 2012 ad oggi



## Riepilogo cumulativo dei ricavi derivanti dalla messa all'asta delle quote di emissione italiane EUA A dal 2014 ad oggi

**Note:**

1) Il prezzo di aggiudicazione, ove non riferito alla singola sessione d'asta, è calcolato come media ponderata sul quantitativo di quote italiane nel periodo.

Data	Quantitativo messo all'asta tCO2	Prezzo d'aggiudicazione €/tCO2	Ricavi €
<b>2014</b>	<b>873.000</b>	<b>€ 6,01</b>	<b>€ 5.243.260</b>
Trim. 3/2014	218.000	€ 5,70	€ 1.242.600
Trim. 4/2014	655.000	€ 6,11	€ 4.000.660
<b>2015</b>	<b>2.048.500</b>	<b>€ 7,04</b>	<b>€ 14.413.425</b>
Trim. 1/2015	1.092.000	€ 6,73	€ 7.343.700
Trim. 2/2015	445.000	€ 6,94	€ 3.089.250
Trim. 3/2015	342.000	€ 7,55	€ 2.582.100
Trim. 4/2015	169.500	€ 8,25	€ 1.398.375
<b>2016</b>	<b>749.000</b>	<b>€ 5,29</b>	<b>€ 3.963.290</b>
Trim. 1/2016	250.000	€ 5,76	€ 1.438.750
Trim. 2/2016	125.000	€ 5,72	€ 715.000
Trim. 3/2016	250.000	€ 4,53	€ 1.132.500
Trim. 4/2016	124.000	€ 5,46	€ 677.040
<b>Totale complessivo</b>	<b>3.670.500</b>	<b>€ 6,44</b>	<b>€ 23.619.975</b>