



# Modello Unico RID

## Manuale utente

Informazioni utili alla navigazione della funzionalità

sul portale informatico dei Clienti GSE

## INDICE

1.	Introduzione.....	3
1.1	OBIETTIVO DEL DOCUMENTO .....	3
1.2	SINTESI DEL DOCUMENTO.....	3
1.3	ACRONIMI E DEFINIZIONI.....	3
2.	Contenuti del manuale .....	3
2.1	DESTINATARI DEL MANUALE .....	3
2.2	ACCESSO ALLA FUNZIONALITÀ.....	3
3.	Modello Unico Servizi – Invio file.....	7
4.	Stato Invio File.....	11

### 1. Introduzione

#### 1.1 Obiettivo del documento

L'obiettivo di questo documento è agevolare i Gestori di Rete elettrica al caricamento dei file XML contenenti i dati dei modelli unici relativi al regime commerciale RID – Ritiro Dedicato.

#### 1.2 Sintesi del documento

Il documento è strutturato in capitoli e paragrafi che illustrano i contenuti informativi e le funzionalità disponibili per utenti e Gestori di Rete.

#### 1.3 Acronimi e definizioni

Nella tabella seguente sono illustrati gli acronimi, le parole chiave e le definizioni utilizzate all'interno del manuale:

Acronimo/Definizione	Descrizione
XML	eXtensible Markup Language
Potenza CEI	Per gli impianti fotovoltaici entrati in esercizio dopo la data del 01/02/2023, la verifica sulla potenza dell'impianto viene eseguita sulla Potenza CEI definita come il minimo tra la potenza di picco e la potenza inverter; il limite viene innalzato a 200 kW.

### 2. Contenuti del manuale

#### 2.1 Destinatari del manuale

Il manuale è destinato agli utenti che operano per conto dei Gestori di Rete elettrica.

#### 2.2 Accesso alla funzionalità

L'utente che opera per conto dei Gestori di Rete elettrica deve accedere all'Area Clienti del GSE tramite le proprie credenziali personali<sup>1</sup>. Dopo aver inserito User ID e password sul form di autenticazione, il sistema visualizza la home page utente.

---

<sup>1</sup> Si rimanda alla consultazione del Manuale per la Registrazione all'Area Clienti visualizzabile al seguente link:  
[https://www.gse.it/documenti\\_site/Documenti%20GSE/Supporto/Area%20Clienti%20GSE%20-%20Manuale%20Utente.pdf](https://www.gse.it/documenti_site/Documenti%20GSE/Supporto/Area%20Clienti%20GSE%20-%20Manuale%20Utente.pdf)

## Modello Unico RID

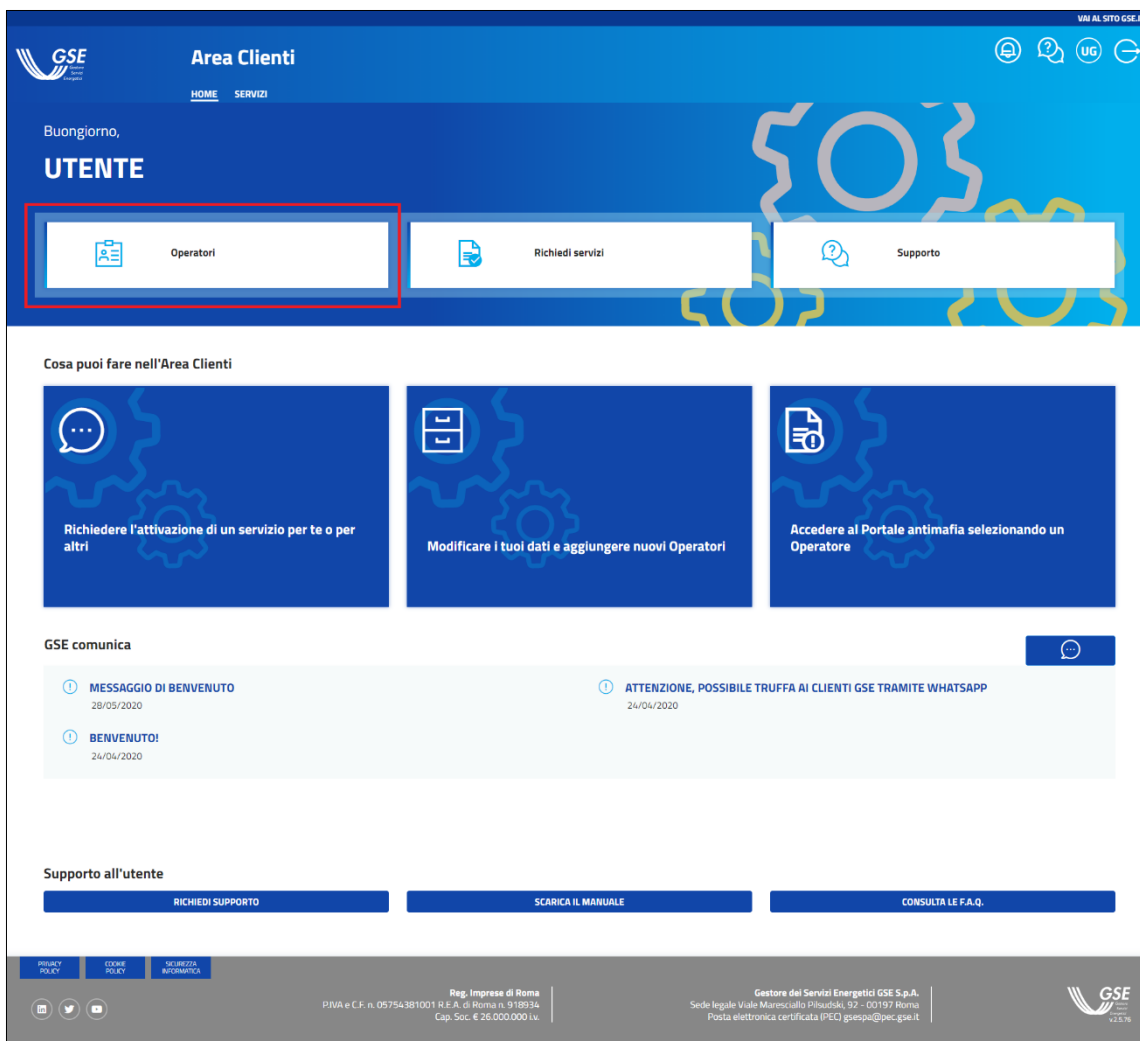


Figura 1 - Home page Utente

L'utente clicca sul link veloce **Operatori**, il sistema visualizza la lista degli Operatori per i quali è abilitato ad operare:

# Modello Unico RID

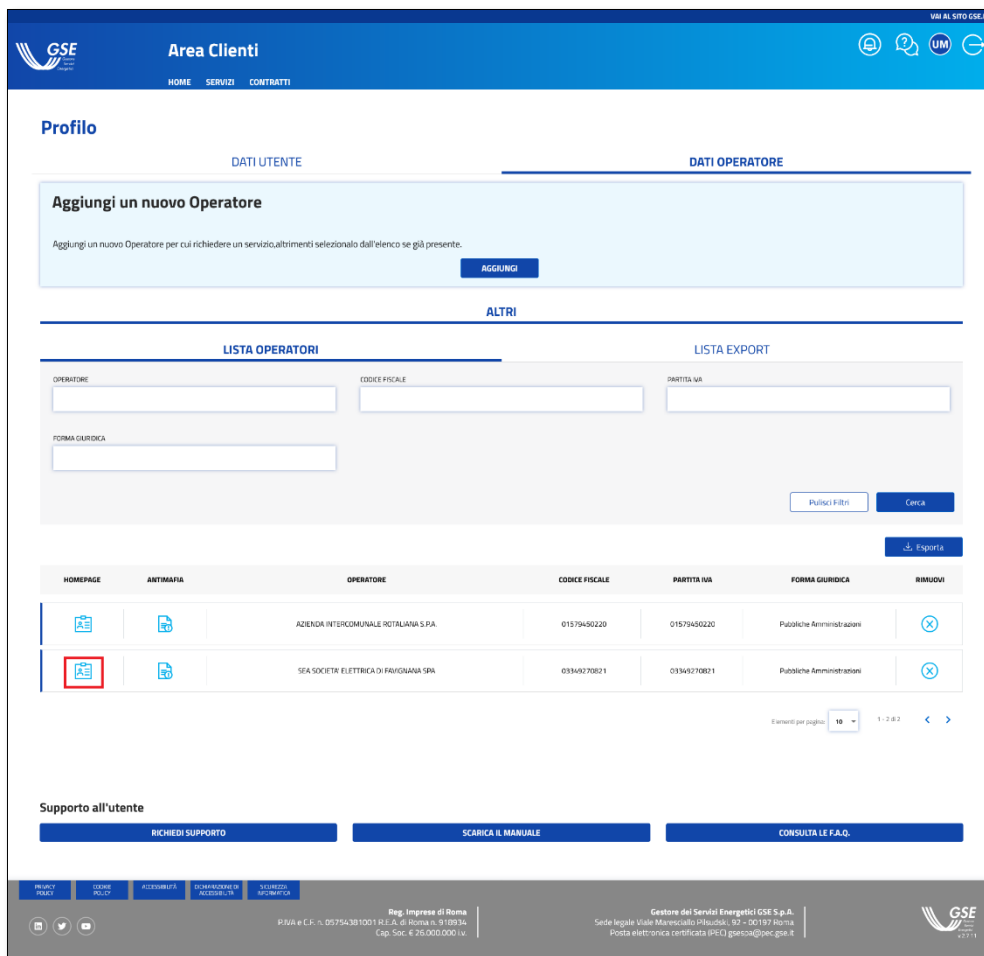


Figura 2 - Profilo Utente

Dalla lista degli Operatori, l'utente clicca sulla card HOME PAGE e accede all'area riservata dello specifico Gestore di Rete elettrica.

## Modello Unico RID

Area Clienti

UTENTE: stai operando per: SEA SOCIETA' ELETTRICA DI FAVIGNANA SPA

Link veloci

Profilo Servizi Supporto

Cosa puoi fare nell'Area Clienti

Richiedere l'attivazione di un servizio

Gestire i tuoi dati e degli Operatori

Accedi al portale Antimafia

GSE comunica

TEST COMUNICAZIONE REGIME FISCALE  
05/01/2023

Supporto all'utente

RICHIEDI SUPPORTO SCARICA IL MANUALE CONSULTA LE F.A.Q.

Reg. Imprese di Roma  
P.IVA e C.F. n. 05794381001 R.E.A. di Roma n. 918524  
Cap. Soc. € 20.000.000,00

Gestore dei Servizi Energetici GSE S.p.A.  
Sede legale Sede Marescazio - P.le Michelangelo, 82 - 00197 Roma  
P.O.S. elettronica certificata (PEC) gsepa@gse.gov.it

Figura 3 - Home page Gestore di Rete elettrica

E' abilitata la voce di menu **SERVIZI** e il link veloce omonimo. Cliccando sul link veloce oppure sulla voce di menu il sistema visualizza la pagina dei Servizi GSE sottoscritti dal Gestore di Rete elettrica. Il servizio MU – Modello Unico, all'interno della sezione tematica MODELLO UNICO, deve essere sottoscritto al primo accesso, mentre negli accessi successivi sarà già disponibile.

## Modello Unico RID

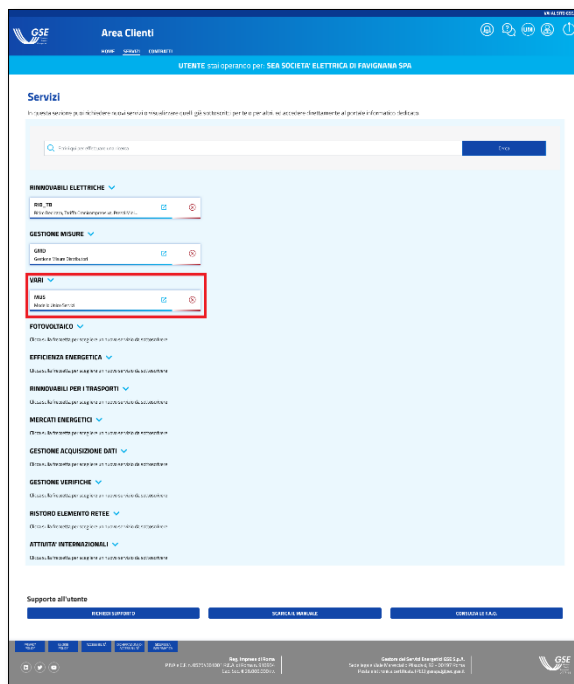
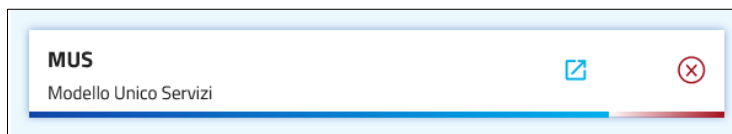


Figura 4 - Servizi sottoscritti dal Gestore di Rete

L'utente clicca sulla card per accedere al servizio:



### 3. Modello Unico Servizi – Invio file

Il sistema visualizza la pagina Modello Unico Servizi – Invio file nella quale il Gestore di Rete può caricare il file XML contenente i modelli unici.

## Modello Unico RID

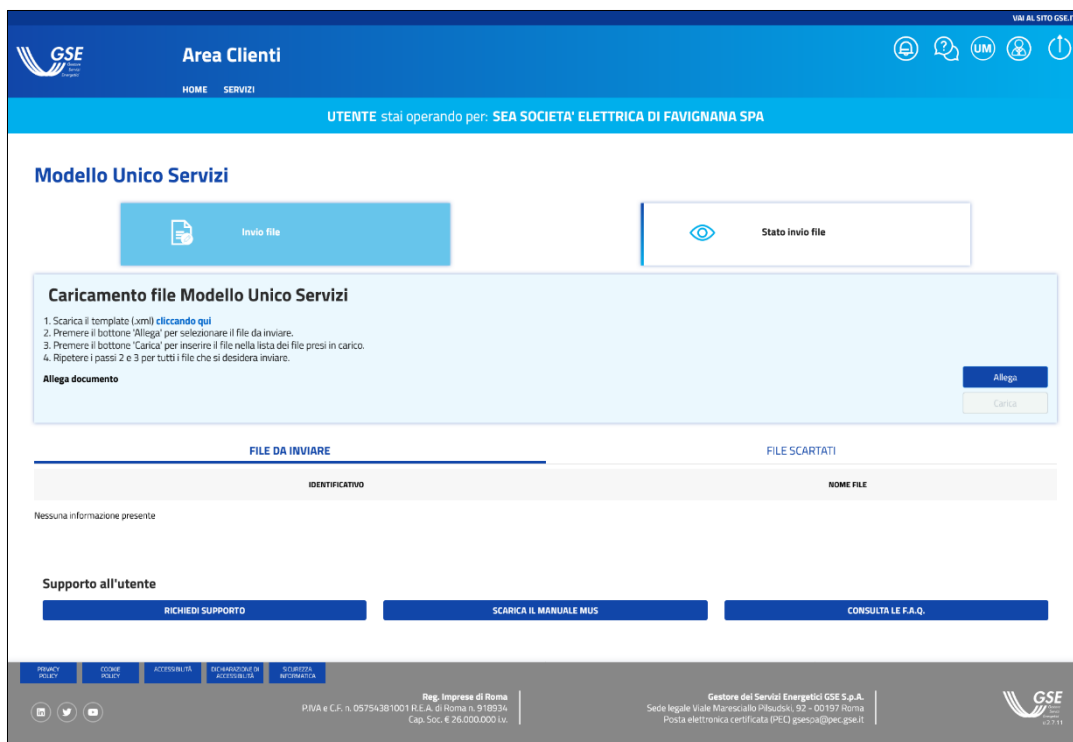



Figura 5 - MU – Modello Unico – Invio file

Mediante il tasto **Allega** l'utente inserisce un file di tipo XML contenente i dati dei Modello Unici. Nel box è disponibile un file in formato xml di esempio (template.xml).



A valle dell'inserimento del file viene attivato il tasto **Carica**, cliccando su tale tasto il file viene acquisito dal sistema. Il sistema esegue una validazione formale del file XML: in caso di esito positivo il sistema genera un codice IDENTIFICATIVO che viene comunicato all'utente mediante un popup.

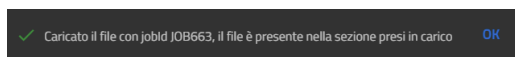


Figura 9 - MU – Modello Unico – Popup di validazione file con esito positivo

Il file compare nella sezione **FILE DA INVIARE** ed è disponibile all'invio.



## Modello Unico RID

Area Clienti

HOME SERVIZI

UTENTE stai operando per: SEA SOCIETA' ELETTRICA DI FAVIGNANA SPA

### Modello Unico Servizi

Invio file

Stato invio file

#### Caricamento file Modello Unico Servizi

1. Scarica il template (xml) [cliccando qui](#)
2. Premere il bottone 'Allega' per selezionare il file da inviare.
3. Premere il bottone 'Carica' per inserire il file nella lista dei file presi in carico.
4. Ripetere i passi 2 e 3 per tutti i file che si desidera inviare.

TC96.xml

Allega

Carica

FILE DA INVIARE

FILE SCARTATI

Invia

IDENTIFICATIVO	NOME FILE
JOB1400	TC97.xml

Elementi per pagina: 10 1-181

Supporto all'utente

RICHIEDI SUPPORTO

SCARICA IL MANUALE MUS

CONSULTA LE F.A.Q.

PRIVACY POLICY

COSE POLICY

ACCESSIBILITÀ

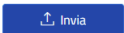
DIRAMMOSIONE ACCESSIBILITÀ

SECUREZZA INFORMATICA

Reg. Imprese di Roma  
P.IVA e C.F. n. 05754391001 R.E.A. di Roma n. 018834  
Cap. Soc. € 26.000.000 i.r.

Gestore dei Servizi Energetici GSE S.p.A.  
Sede: Isola Verde, Marvasella P.leudora, 92 - 00197 Roma  
Posta elettronica certificata (PEC) [giornalisti@gse.it](mailto:giornalisti@gse.it)

Figura 10 - MU – Modello Unico – File da inviare

Cliccando sul tasto  il file è elaborato dal sistema e reso disponibile alla consultazione degli esiti nella sezione **Stato invio file** che verrà descritta nel paragrafo 4.

Se la validazione del file XML non va a buon fine il sistema notifica l'errore sulla popup riportando sempre il codice IDENTIFICATIVO:

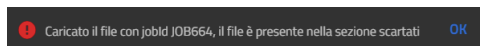


Figura 11 - MU – Modello Unico – Popup di validazione file con esito negativo

Il file compare nella sezione **FILE SCARTATI**

# Modello Unico RID

**Area Clienti** VAI AL SITO GSE.IT

HOME SERVIZI

UTENTE stai operando per: SEA SOCIETA' ELETTRICA DI FAVIGNANA SPA

### Modello Unico Servizi

[Invio file](#) [Stato invio file](#)

#### Caricamento file Modello Unico Servizi

1. Scarica il template (.xml) cliccando qui
2. Premere il bottone 'Allega' per selezionare il file da inviare.
3. Premere il bottone 'Carica' per inserire il file nella lista dei file presi in carica.
4. Ripetere i passi 2 e 3 per tutti i file che si desidera inviare.

Allega documento [Allega](#) [Carica](#)

FILE DA INVIARE FILE SCARTATI

[Svuota](#)

LOG ERRORE	IDENTIFICATIVO	NOME FILE	ELIMINA	SCARICA
	J081399	TC_3.xml		
	J0858	TC_74_78_LOG.xml		
	J0857	TC_3_B.xml		
	J0844	TC_50_59_58.xml		
	J0841	TC_50_59_58.xml		
	J0831	TC_22_29_29.xml		
	J0830	TC_22_29_29.xml		
	J0829	TC_22_29_29.xml		
	J0828	TC_22_29_29.xml		
	J0827	TC_22_29_29.xml		

Elementi per pagina: 10 1 - 10 di 10 < >

**Supporto all'utente**




[RICHIEDI SUPPORTO](#) [SCARICA IL MANUALE MUS](#) [CONSULTA LE F.A.Q.](#)

PRIVACY POLICY CONTATTI ACCESSIBILITÀ NOVITÀ E SERVIZI SCARICATI

Reg. Imprese di Roma  
PIVA e C.F. n. 05754381001 R.E.A. di Roma n. 918934  
Cap. Soc. € 26.000.000 i.v.

Gestore dei Servizi Energetici GSE S.p.A.  
Sede legale Viale Marsociale Pilsudski, 92 - 00197 Roma  
Posta elettronica certificata (PEC) gsespa@pec.gse.it

Figura 12 - MU – Modello Unico – File Scartati

In questa sezione è possibile verificare l'errore causa dello scarto cliccando sull'icona  della colonna LOG ERRORE; è possibile cancellare dal sistema il file scartato cliccando sull'icona  della colonna ELIMINA, ed infine è possibile scaricare il file cliccando sull'icona  della colonna SCARICA.

### 4. Stato Invio File

La funzionalità consente di verificare l'esito delle elaborazioni dei file contenenti i modelli unici inviati dal Gestore di Rete elettrica al GSE.

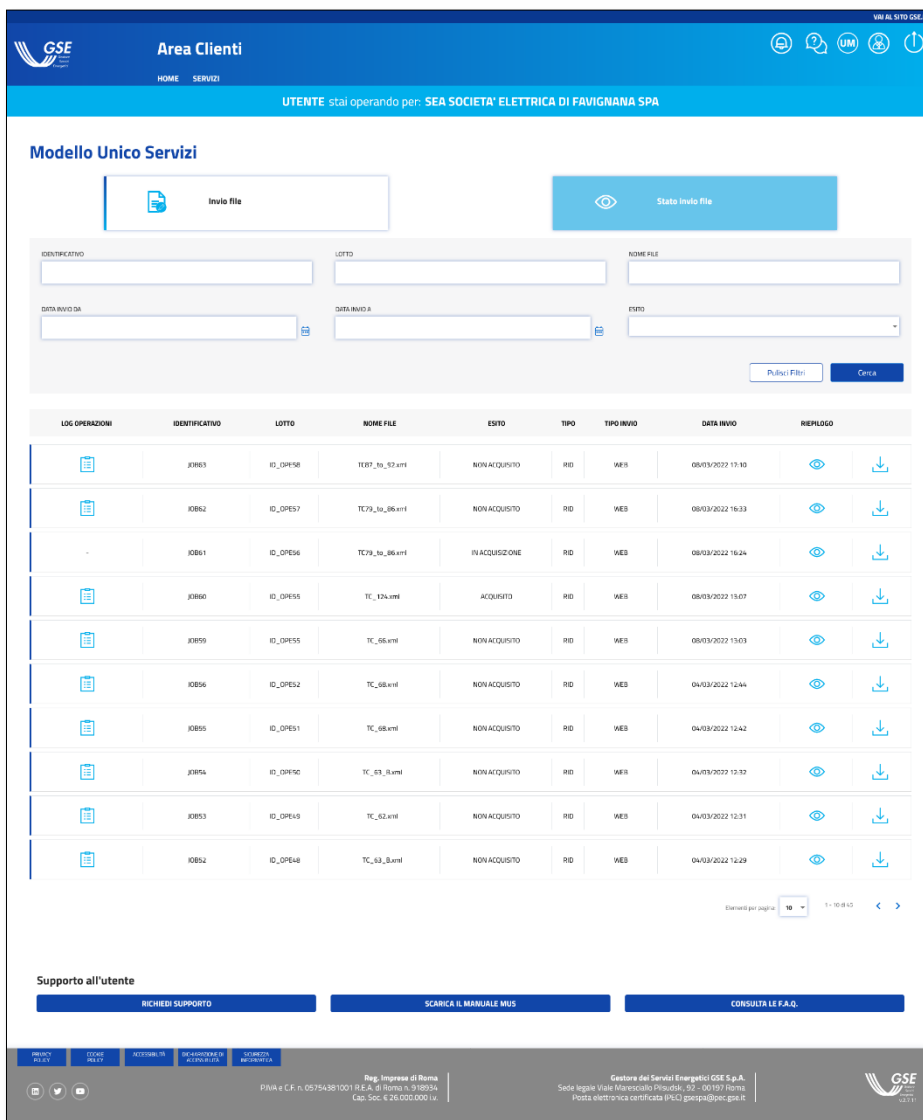


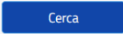
Figura 13 - MU – Modello Unico – Stato Invio File




L’Utente può ricercare i file caricati sul sistema per mezzo dei seguenti filtri di ricerca:

FILTRO	DESCRIZIONE
IDENTIFICATIVO	Consente di ricercare il singolo file XML in base all’identificativo assegnato dal sistema nella fase di caricamento
LOTTO	Consente di ricercare i file XML in base al lotto assegnato dal sistema nella fase di invio del file; si precisa che nel caso di invio contemporaneo di più file il sistema genera un unico LOTTO

## Modello Unico RID

FILTRO	DESCRIZIONE
NOME FILE	Consente di ricercare il file XML in base al suo nome
DATA INVIO DA / A	Consente di ricerca i file XML in base alla data di invio
ESITO	Consente di ricercare i file XML in base all'esito dell'elaborazione che può essere selezionato da un menu a tendina. L'esito può assumere i seguenti valori: <ul style="list-style-type: none"> <li>➤ ACQUISITO: sono stati acquisiti tutti i modelli unici contenuti del file</li> <li>➤ NON ACQUISITO: sono stati scartati tutti i modelli unici contenuti nel file</li> <li>➤ ACQUISITO PARZIALMENTE: se sono stati acquisiti solo alcuni dei modelli unici contenuti nel file</li> <li>➤ IN ACQUISIZIONE: è in corso l'elaborazione del file xml da parte del sistema</li> </ul>

Dopo la pressione del tasto , il sistema aggiorna la lista dei file, in accordo con i filtri di ricerca impostati, caratterizzata dal seguente tracciato:

CAMPO	DESCRIZIONE
LOG OPERAZIONI	Cliccando sull'icona  è possibile scaricare un file XML contenente gli esiti dell'elaborazione del file XML che sono dettagliati nel paragrafo seguente di questo documento.
IDENTIFICATIVO	Identificativo assegnato dal sistema nella fase di caricamento del file
LOTTO	Identificativo assegnato dal sistema nella fase di invio del file
NOME FILE	Nome del file caricato
ESITO	Esito dell'elaborazione
TIPO	Tipo del file modello unico, assume sempre il valore RID
TIPO INVIO	Può assumere il valore WEB quando il file è stato caricato a sistema collegandosi all'Area Clienti del GSE oppure LOGOSBUS quando viene trasferito in modalità automatica
DATA INVIO	Data-ora dell'invio del file
RIEPILOGO	Cliccando sull'icona  il sistema visualizza il riepilogo degli esiti elaborativi: <ul style="list-style-type: none"> <li>• Numero richieste presenti nel file</li> <li>• Numero richieste non acquisite</li> <li>• Numero richieste acquisite correttamente</li> <li>• Numero richieste in elaborazione</li> </ul>
	Consente di scaricare dal sistema il file XML caricato in precedenza

### LOG OPERAZIONI

È possibile verificare gli esiti dell'elaborazione di ogni singolo Modello Unico presente sul file xml caricato. Nella tabella seguente sono riportati tutti i possibili codici di errore con la relativa descrizione:

## Modello Unico RID

CODICE	DESCRIZIONE
0001	Formato Codice_GdR non corretto
0002	Formato Identificativo_Richiesta non corretto
0003	Formato Tipologia_Giuridica OPERATORE ELETTRICO non corretto
0004	Formato Codice_Fiscale OPERATORE ELETTRICO non corretto
0005	Formato Partita_IVA OPERATORE ELETTRICO non corretto
0006	Formato Cap_Residenza OPERATORE ELETTRICO non corretto
0007	Formato Codice_Istat_Comune_Residenza OPERATORE ELETTRICO non corretto
0008	Formato Cap_sedelegale OPERATORE ELETTRICO non corretto
0009	Formato Codice_Istat_sedelegale OPERATORE ELETTRICO non corretto
0010	Formato Indirizzo_Mail OPERATORE ELETTRICO non corretto
0011	Formato Codice_Fiscale_RappLegale OPERATORE ELETTRICO non corretto
0013	Formato CodiceIBAN non corretto
0015	Formato codice fiscale Richiedente non corretto
0021	Formato Indirizzo_Mail richiedente non corretto
0022	Valore Tipologia Giuridica OPERATORE ELETTRICO non corretto (valori ammessi 1,2,3 o 4)
0023	Valore Soggetto Italiano/Estero OPERATORE ELETTRICO non corretto (valori ammessi IT o EE)
0024	Valore Tipologia Giuridica richiedente non corretto (valori ammessi 1,2,3 o 4)
0025	Valore Soggetto Italiano/Estero richiedente non corretto (valori ammessi IT o EE)
0026	Valore Superbonus non corretto (valori ammessi SI o NO)
0027	Valore TipoRemunerazione non corretto (valori ammessi PO o PMG)
0028	Valore TipoContratto non corretto (valore ammesso RID)
1001	Codice_GdR obbligatorio
1002	Identificativo_Richiesta obbligatorio
1003	Tipologia_Giuridica OPERATORE ELETTRICO obbligatoria
1004	Soggetto_Italiano_Estero OPERATORE ELETTRICO obbligatorio
1005	Codice_Fiscale OPERATORE ELETTRICO obbligatorio
1006	Partita_IVA OPERATORE ELETTRICO obbligatoria per tipologie giuridiche 4
1007	Nome OPERATORE ELETTRICO obbligatorio per tipologie giuridiche 1 e 4
1008	Cognome OPERATORE ELETTRICO obbligatorio per tipologie giuridiche 1 e 4
1009	Indirizzo_Residenza OPERATORE ELETTRICO obbligatorio per tipologie giuridiche 1 e 4
1010	Civico_Residenza OPERATORE ELETTRICO obbligatorio per tipologie giuridiche 1 e 4
1011	Cap_Residenza OPERATORE ELETTRICO obbligatorio per tipologie giuridiche 1 e 4
1012	Codice_Istat_Comune_Residenza OPERATORE ELETTRICO obbligatorio per tipologie giuridiche 1 e 4
1013	NomeDitta_RagioneSociale OPERATORE ELETTRICO obbligatoria per tipologie giuridiche 2, 3 e 4

## Modello Unico RID

CODICE	DESCRIZIONE
1014	Indirizzo_sedelegale OPERATORE ELETTRICO obbligatoria per tipologie giuridiche 2, 3 e 4
1015	Civico_sedelegale OPERATORE ELETTRICO obbligatorio per tipologie giuridiche 2, 3 e 4
1016	Cap_sedelegale OPERATORE ELETTRICO obbligatorio per tipologie giuridiche 2, 3 e 4
1017	Codice_Istat_sedelegale OPERATORE ELETTRICO obbligatorio per tipologie giuridiche 2, 3 e 4
1018	Indirizzo_Mail OPERATORE ELETTRICO obbligatorio
1019	Telefono OPERATORE ELETTRICO obbligatorio
1020	Nome_RappLegale OPERATORE ELETTRICO obbligatorio per tipologie giuridiche 2 e 3
1021	Cognome_RappLegale OPERATORE ELETTRICO obbligatorio per tipologie giuridiche 2 e 3
1022	RappLegale_Italiano_Estero OPERATORE ELETTRICO obbligatorio per tipologie giuridiche 2 e 3
1023	Codice_Fiscale_RappLegale OPERATORE ELETTRICO obbligatorio per tipologie giuridiche 2 e 3
1024	CodiceIBAN OPERATORE ELETTRICO obbligatoria
1025	DataNascita_RappLegale OPERATORE ELETTRICO obbligatoria per rappresentante legale estero
1026	Tipologia_Giuridica richiedente obbligatoria
1028	Codice_Fiscale richiedente obbligatorio
1030	Nome richiedente obbligatorio per tipologie giuridiche 1 e 4
1031	Cognome richiedente obbligatorio per tipologie giuridiche 1 e 4
1036	NomeDitta_RagioneSociale richiedente obbligatoria per tipologie giuridiche 2, 3 e 4
1041	Indirizzo_Mail richiedente obbligatorio
1042	Telefono richiedente obbligatorio
1043	Codice_Censimp obbligatorio
1044	Codice_Richiesta obbligatorio
1045	Campo TipoContratto obbligatorio
1046	Campo TipoRemunerazione obbligatorio
1047	Campo superbonus obbligatorio
2001	Identificativo_Richiesta già inviato in precedenza
2002	Identificativo_Richiesta duplicato all'interno del file
3001	Nome OPERATORE ELETTRICO non coerente con codice fiscale
3002	Cognome OPERATORE ELETTRICO non coerente con codice fiscale
3003	Nome rappresentante legale OPERATORE ELETTRICO non coerente con codice fiscale rappresentante legale OPERATORE ELETTRICO
3004	Cognome rappresentante legale OPERATORE ELETTRICO non coerente con codice fiscale rappresentante legale OPERATORE ELETTRICO
4001	Codice_Fiscale OPERATORE ELETTRICO non corretto
4002	Partita_IVA OPERATORE ELETTRICO non corretta
4003	Codice_Fiscale_RappLegale OPERATORE ELETTRICO non corretto

## Modello Unico RID

CODICE	DESCRIZIONE
4004	Codice_Istat_Comune_Residenza OPERATORE ELETTRICO sconosciuto
4005	Codice_Istat_sedelegale OPERATORE ELETTRICO sconosciuto
4006	OPERATORE ELETTRICO già censito all'interno dei sistemi GSE con diversa tipologia giuridica
4007.1	Codice fiscale OPERATORE ELETTRICO associato a utente bloccato
4007.2	Codice fiscale OPERATORE ELETTRICO associato a utente in blacklist
4007.3	Codice fiscale RAPP. LEGALE associato a utente bloccato
4007.4	Codice fiscale RAPP. LEGALE associato a utente in blacklist
4008	Codice fiscale OPERATORE ELETTRICO associato a operatore in blacklist
4009	OPERATORE ELETTRICO già censito all'interno dei sistemi GSE con diversa coppia codice fiscale/partita IVA
4010	Partita IVA OPERATORE ELETTRICO associata ad un Gruppo IVA. Inserire il dato della società
4011	Codice_Fiscale richiedente non corretto
5000	Coppia (Codice_Censimp, Codice_Richiesta) non presente sul flusso dati proveniente da Gaudì
5001	Impianto già utilizzato in una convenzione SSP
5002	Impianto già utilizzato in una convenzione SSA
5003	Impianto già utilizzato in una convenzione RID
5004	Impianto già utilizzato in una convenzione FTV-TFO
5005	Impianto già utilizzato in una convenzione GRIN
5006	Impianto già utilizzato in una convenzione FER
5007	Impianto già utilizzato in una convenzione TO
5008	Impianto già utilizzato in una convenzione PMG-ML
5009	Coppia (Codice_Censimp, Codice_Richiesta) associata ad un impianto non fotovoltaico
5010	Coppia (Codice_Censimp, Codice_Richiesta) associata ad un impianto con potenza attiva nominale superiore a 50 kW entrato in esercizio in data precedente al 01/02/2023
5011	Coppia (Codice_Censimp, Codice_Richiesta) associata ad un POD avente formato non corretto
5012	Coppia (Codice_Censimp, Codice_Richiesta) associata ad un impianto con data attivazione Gaudì nulla
5013	Coppia (Codice_Censimp, Codice_Richiesta) associata ad un impianto con più UP
5014	Coppia (Codice_Censimp, Codice_Richiesta) associata ad un impianto con tipologia commerciale diversa da Y o Z
5015	Codice IBAN non ammesso
5015	Codice IBAN non ammesso
5016	Coppia (Codice_Censimp, Codice_Richiesta) associata ad un impianto con livello di tensione diverso da BT o MT
5017	Coppia (Codice_Censimp, Codice_Richiesta) associata ad un impianto fotovoltaico con data attivazione Gaudì antecedente al 15/12/2021
5018	Impianto con potenza attiva nominale maggiore di 20 kW associato ad Operatore senza P.IVA

## Modello Unico RID

CODICE	DESCRIZIONE
5019	Impianto in regime di cessione totale (Gaudì)
5029	Coppia (Codice_Censimp, Codice_Richiesta) associata a un impianto fotovoltaico con potenza CEI superiore a 200 kW